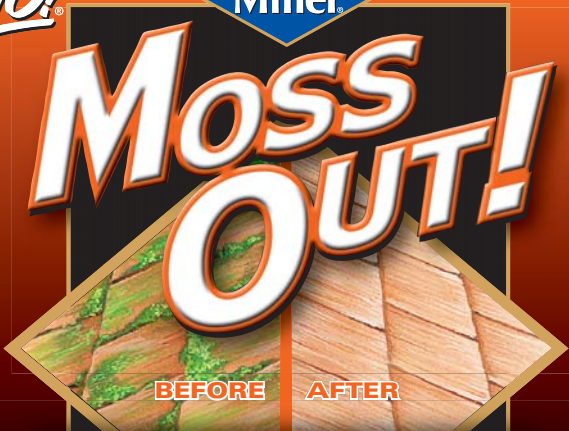


**Hose'n  
GO!**

**Lilly  
Miller**

Treats up to  
500 sq. ft.

# Moss OUT!



**BEFORE**

**AFTER**

## **ROOFS & WALKS**

**KILLS MOSS QUICKLY!** See Results in Hours!

**Non-Staining Formula Can Be Used on Roofs, Walks, Decks and Patios**

Traducción  
en español  
colocada  
en el panel  
posterior

|                                      |      |
|--------------------------------------|------|
| <b>ACTIVE INGREDIENT:</b>            |      |
| Ammoniated soap of fatty acids . . . | 22%  |
| <b>OTHER INGREDIENTS</b> . . . . .   | 78%  |
| <b>Total</b> . . . . .               | 100% |

Keep out of reach of children

### **WARNING**

See back label for additional  
precautionary statements.

09503091-07/06

**NET CONTENTS 1 PT 11 FL OZ (27 FL OZ) (800 ml)**

#### STORAGE AND DISPOSAL

**STORAGE:** Store unused material, tightly closed, in original container only, away from open flame. Do not store at temperatures below 39°F. **DISPOSAL:** *If empty:* Do not reuse this container. Place in trash or offer for recycling if available. *If partly filled:* Call your local solid waste agency or 1-800-CLEAN-UP for disposal instructions. Never place unused product down any indoor or outdoor drain.

For information on this pesticide product (including health concerns, medical emergencies, or pesticide incidents), call the National Pesticide Information Center at 1-800-858-7378. All other inquiries: [info@excelmktg.com](mailto:info@excelmktg.com).

Seller makes no warranty, expressed or implied, concerning the use of this product other than indicated on the label. Buyer assumes all risk of use and/or handling of this material when such use and/or handling is contrary to label instructions.

*Hose'n  
GO!*

## LILLY MILLER® **Moss Out!**™ Roofs & Walks

- Treats up to 500 sq. ft.
- Fast-Acting Formula
- Kills Moss Quickly!
- See Results in Hours
- Non-Staining Formula Can Be Used On Roofs, Walks, Decks and Patios
- Does not stain concrete, pavement, stucco, or wood
- Trata hasta 500 pies cuadrados
- Fórmula de acción rápida
- ¡Elimina el musgo rápidamente!
- Vea resultados en horas
- La fórmula que no mancha se puede utilizar en tejados, caminos, plataformas y patios.
- No produce manchas en el concreto, pavimento, estuco o madera

Distributed by:  
**LILLY MILLER BRANDS**  
1340 Treat Blvd., Suite 650  
Walnut Creek, CA 94597

EPA Reg. No. 67702-8-33116  
EPA Est. 48498-CA-1

[www.lillymiller.com](http://www.lillymiller.com)

09603091-07/06

Lilly Miller and Hose 'n Go are registered trademarks and Moss Out! is a trademark of Central Garden & Pet.

US Patent Number: 5,919,733.  
Manufactured under a license of W. Neudorff GmbH KG, Germany.



## DIRECTIONS FOR USE

It is a violation of Federal Law to use this product in a manner inconsistent with its labeling. For household use only.

### To Use This Sprayer

1. Shake container well.
2. Connect spray nozzle to garden hose.
3. Turn on the water from the faucet. Extend hose to the farthest area to be treated and work back toward the faucet so you don't come in contact with the treated area.
4. When you are ready to spray, turn the knob on top so that it points to the MIX position on the spray head. (Fig. 1)
5. The spray deflector on the front of the hose-end applicator can be rotated to give a stream or fan spray. (Fig. 2)

### To Stop Spraying

6. When you are finished spraying or if you have to stop spraying at any time, turn the knob back to the OFF position. (Fig 3)
7. Turn off the water from the faucet.
8. Turn the knob to H2O then OFF, to drain the water from the hose. (Fig 4)

Figure 1

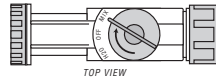


Figure 2



Figure 3

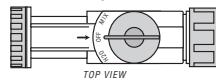
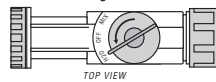


Figure 4



### Application Directions

Shake well before using. Apply the contents of this container to 170-500 sq. ft. For moss thicker than one inch use the higher rate. If moss is dry, thoroughly wet moss with water before treating. Take care to avoid spray or runoff onto desirable plants to prevent plant damage. Treated surfaces may be slippery when wet. If rain falls within one day of treatment, an additional application may be required. Repeat treatment annually or when new moss or algae is visible.

Thoroughly wash equipment after use.

Hose 'n Go! Moss Out! Roofs & Walks can be used any time of the year. The best results are obtained with actively growing moss in the spring or fall. During warmer weather apply late in the day. Application during cold weather may delay appearance of moss damage.

### Use Sites:

Hose 'n Go! Moss Out! Roofs & Walks may be used to control moss and algae on and around homes and other buildings and home greenhouses. This product can be used on roofs, cedar shakes and composition shingles, cedar siding, stucco, cedar, redwood and CCA-treated wood decks and fences, patios, walks, bricks, stone and concrete walkways, sidewalks and driveways, other structural surfaces, bark mulch, pavement, gravel, patios and asphalt.

### Pests:

Hose 'n Go! Moss Out! Roofs & Walks is effective in controlling mosses and algae.

Hose 'n Go! Moss Out! Roofs & Walks is a fast-acting moss and algae killer for structural surfaces. It does not stain concrete, pavement, stucco or wood. It does not damage gutters, metal flashing or downspouts. It can be used on moss and algae on and around buildings, sidewalks, fences, trees, bark mulch, driveways, patios and gravel.

superficies estructurales. No produce manchas en el concreto, pavimento, estuco o madera. No daña las canaletas, tapajuntas de metal o canalones. Se puede utilizar en el musgo y las algas de edificios, aceras, cercas, árboles, mantillo de corteza, entradas de garaje, patios y grava y sus alrededores.

## **ALMACENAMIENTO Y ELIMINACIÓN**

**ALMACENAMIENTO:** Guarde el material no utilizado, herméticamente cerrado, sólo en su envase original, lejos del fuego abierto. No guarde a temperaturas menores a 39°F.

**ELIMINACIÓN:** *Si está vacío:* No vuelva a utilizar este envase. Colóquelo en la basura u ofrézcalo para el reciclado si está disponible. *Si se encuentra parcialmente lleno:* Llame a su agencia local de desechos sólidos o al 1-800-CLEANUP para obtener instrucciones de eliminación. Nunca coloque el producto sin usar debajo de ningún drenaje interior o exterior.

Para mayor información sobre este plaguicida (incluyendo preocupaciones de salud, emergencias médicas o incidentes con el plaguicida), llame al Centro Nacional de Información sobre Plaguicidas al 1-800-858-7378. Todas las demás consultas: [info@excelmktg.com](mailto:info@excelmktg.com).

El vendedor no garantiza expresa ni implícitamente el uso de este producto distinto al indicado en la etiqueta. El comprador asume el riesgo del uso y/o manejo de este material cuando tal uso y/o manejo es contrario a las instrucciones de la etiqueta.

Lilly Miller y Hose 'n Go son marcas comerciales registradas y Moss Out! es una marca registrada de Central Garden & Pet.

Nº de patente Estados Unidos: 5,919,733. Fabricado con licencia de W. Neudorff GmbH KG, Alemania.

## **DECLARACIONES DE PRECAUCIÓN**

### **DAÑINO PARA LOS SERES HUMANOS Y ANIMALES DOMÉSTICOS**

**AVISO:** Causa lesiones oculares sustanciales, aunque temporales. Causa irritación en la piel. Es dañino si se inhala. Evite aspirar el vapor o rociado. No permita el contacto con los ojos, la piel o la ropa. Utilice protección ocular (gafas, máscara o gafas de seguridad), camisa manga larga, pantalones largos, zapatos con medias y guantes de caucho. Luego de diluir este producto en conformidad con las instrucciones de la etiqueta, no se necesita la protección ocular, los guantes ni las mangas largas. Lávese minuciosamente con jabón y agua después de manipular. Quítese la ropa contaminada y lave la ropa antes de volver a usar.

### **PRIMEROS AUXILIOS**

**SI OCURRE CONTACTO CON LOS OJOS:** Mantenga el ojo abierto y enjuague lenta y suavemente con agua durante 15 ó 20 minutos. Retire los lentes de contacto, si hubiera, después de los primeros 5 minutos, luego continúe enjuagando los ojos. Llame a un centro de control de envenenamiento o a un médico para recibir consejos de tratamiento.

**SI OCURRE CONTACTO CON LA PIEL O ROPA:** Quítese la ropa contaminada. Enjuague la piel inmediatamente con abundante agua durante 15 ó 20 minutos. Llame a un centro de control de envenenamiento o a un médico para recibir consejos de tratamiento.

**SI SE INGIERE:** Llame de inmediato a un centro de control de envenenamiento o a un médico para recibir consejos de tratamiento. Haga que la persona beba un vaso de agua si puede tragar. No provoque el vómito a menos que el centro de control de envenenamiento o médico le indique hacerlo. No dé nada por la boca a una persona inconsciente.

**SI SE INHALA:** Mueva a la persona al aire fresco. Si la persona no respira, llame al 911 o a una ambulancia, luego realice respiración artificial, de preferencia boca a boca, si es

posible. Llame a un centro de control de envenenamiento o a un médico para recibir más consejos de tratamiento.

Tenga consigo el envase o etiqueta del producto cuando llame al centro de control de envenenamiento o al médico o acuda al tratamiento.

### **RIESGOS AMBIENTALES**

Este producto puede ser peligroso para los invertebrados acuáticos. No aplique directamente al agua. No contamine el agua cuando deseche las aguas con que lavó el equipo o el agua de enjuague.

### **INSTRUCCIONES**

Usar este producto de modo inconsistente con las indicaciones de su etiqueta constituye una violación de la ley federal. Sólo para uso doméstico.

#### **Para usar este rociador**

1. Agite bien el envase.
2. Conecte la boquilla del rociador a la manguera del jardín.
3. Abra la llave del agua. Extienda la manguera a la zona más lejana que va a tratar y comience a regar en dirección al grifo de modo que usted no entre en contacto con la zona tratada.
4. Cuando se encuentre listo para rociar, gire la perilla superior de modo que señale la posición MIX (mezcla) en el cabezal del rociador. (Fig. 1)
5. El deflector del rociador en el frente del aplicador con manguera puede girarse para rociar en chorro o como nube. (Fig. 2)

#### **Para detener el rociado**

6. Cuando usted termine el rociado o si detiene el rociado en algún momento, gire la perilla a su posición original en la posición OFF (apagado). (Fig. 3)
7. Cierre la llave del agua.
8. Gire la perilla a H2O y luego a OFF para drenar el agua de la manguera. (Fig. 4)

#### **Instrucciones de aplicación**

Agite bien antes de usar. Aplique el contenido de este envase en una zona de 170 a 500 pies cuadrados. Para el musgo con un espesor mayor a una pulgada, utilice una tasa mayor. Si el musgo está seco, humedezca completamente el musgo con agua antes de tratar. Evite rociar o escurrir en plantas que desee conservar para no dañar a dichas plantas. Las superficies tratadas pueden ser resbalosas cuando estén húmedas. Si llueve en el periodo de un día luego del tratamiento, se puede necesitar una aplicación adicional. Repita el tratamiento cada año o cuando sea visible el musgo o las algas.

Lave minuciosamente el equipo después de usar.

Hose 'n Go! Moss Out! Roofs & Walks se puede utilizar en cualquier época del año. Se obtienen los mejores resultados con el musgo que crece activamente en la primavera u otoño. Durante el clima más cálido aplique tarde en el día. La aplicación durante el clima frío puede retrasar la aparición del daño al musgo.

#### **Lugares de uso:**

Hose 'n Go! Moss Out! Roofs & Walks se puede utilizar para controlar el musgo y las algas en casas y otros edificios y sus alrededores y en invernaderos domésticos. Este producto se puede utilizar en tejados, sacudidores de cedro y tejas mixtas, paneles de revestimiento exterior de cedro, estuco, cedro, plataformas y cercas de madera de compresión y de madera tratada con CCA, patios, caminos, ladrillos, senderos de piedra y concreto, aceras y entradas de garaje, otras superficies estructurales, mantillo de corteza, pavimento, grava, patios y asfalto.

#### **Pesticidas:**

Hose 'n Go! Moss Out! Roofs & Walks es eficaz para controlar el musgo y las algas.

Hose 'n Go! Moss Out! Roofs & Walks elimina rápidamente el musgo y las algas de las

**PRECAUTIONARY STATEMENTS**  
**HAZARDS TO HUMANS AND DOMESTIC ANIMALS**

**WARNING:** Causes substantial but temporary eye injury. Causes skin irritation. Harmful if inhaled. Avoid breathing vapor or spray mist. Do not get in eyes, on skin or on clothing. Wear eye protection (goggles, face shield or safety glasses), long-sleeved shirt, long pants, socks shoes and rubber gloves. After this product is diluted in accordance with label directions, eye protection, gloves and long sleeves are not required. Wash thoroughly with soap and water after handling. Remove contaminated clothing and wash before reuse.

**FIRST AID**

**IF IN EYES:** Hold eye open and rinse slowly and gently with water for 15-20 minutes. Remove contact lenses, if present, after the first 5 minutes, then continue rinsing eye. Call a poison control center or doctor for treatment advice.

**IF ON SKIN OR CLOTHING:** Take off contaminated clothing. Rinse skin immediately with plenty of water for 15-20 minutes. Call a poison control center or doctor for treatment advice.

**IF SWALLOWED:** Call a poison control center or doctor immediately for treatment advice. Have person sip a glass of water if able to swallow. Do not induce vomiting unless told to by a poison control center or doctor. Do not give anything by mouth to an unconscious person.

**IF INHALED:** Move person to fresh air. If person is not breathing call 911 or an ambulance, then give artificial respiration, preferably mouth-to-mouth, if possible. Call a poison control center or doctor for further treatment advice.

Have the product container or label with you when calling a poison control center or doctor or going for treatment.

**ENVIRONMENTAL HAZARDS**

This product may be hazardous to aquatic invertebrates. Do not apply directly to water. Do not contaminate water when disposing of equipment washwaters or rinsate.

---

Distributed by:  
**LILLY MILLER BRANDS**  
1340 Treat Blvd., Suite 650  
Walnut Creek, CA 94597

EPA Reg. No. 67702-8-33116  
EPA Est. 48498-CA-1  
[www.lillymiller.com](http://www.lillymiller.com)  
09603091-07/06

**PEEL BACK BOOK HERE AND RESEAL AFTER OPENING** 